



Outdoors-Magazine.com

<http://outdoors-magazine.com>

# Le nœud de carrick

nœuds

- Version Française - Système D, faites le vous même. -



Publication: Wednesday 1 October 2008

## **Description :**

Le nœud de carrick, est un des nœuds les plus sûrs qui soient pour nouer deux cordages ensemble.

---

Copyright (c) Outdoors-Magazine.com under a Creative Commons

Attribution-Non-Commercial-Share Alike License

---

Il rentre dans la catégorie des nœuds d'ajuts comme le nœud plat, nœud d'écoute, et autre...

Il est aussi le plus facile à défaire même lorsque celui-ci est serré très fort ou complètement détrempé. Le nœud de carrick est l'un des nœuds qui possède le plus de variantes et il sert de base à beaucoup de nouages (nœud de sifflet de bosco, bonnets turcs..).

Les avantages du nœud de carrick: Facile à défaire, se fait aussi bien sur des cordages de très grosse section que sur du petit filin et permet l'ajut de cordages de diamètre différent (dans la mesure du raisonnable) sans qu'il ne glisse !

Défaut: Il est assez volumineux


Le principe : c'est deux demi-clefs enchevêtrées l'une dans l'autre.

Présenté les cordages assemblés



1

Faire une première demi-clef à plat



2

Faire passer l'autre cordage dessous la demi-clef et faire passer le courant dessus le dormant de la demi-clef




3

Passer dessous le courant de la demi-clef et passer dessus la partie de la demi-clef et dessous le dormant de la deuxième demi-clef




4

Serrer



5



6